



# PRZÓD ULOTKI


**Strona 5**  
**97x210mm**

**Strona 6**  
**100x210mm**

**Strona 1**  
**100x210 mm**

 Format netto 297x210 mm (linie cięcia)

 Margines wewnętrzny  
Teksty oraz istotne elementy graficzne powinny być oddalone 3mm od linii cięcia.  
(Elementy graficzne z tekstami mają zawierać się w obszarze 291x204 mm)

 Obszar brutto ulotki ze spadami 303x216 mm.  
Tło projektu bez istotnych elementów graficznych i tekstów  
**ma wychodzić poza linie cięcia po 3mm na stronę.**


 Wielkość łamów ulotki przy złożeniu typu C


# TYŁ ULOTKI


**Strona 2**  
**100x210mm**

**Strona 3**  
**100x210mm**

**Strona 4**  
**97x210mm**

 Format netto 297x210 mm (linie cięcia)

 Margines wewnętrzny  
Teksty oraz istotne elementy graficzne powinny być oddalone 3mm od linii cięcia.  
(Elementy graficzne z tekstami mają zawierać się w obszarze 291x204 mm)

 Obszar brutto ulotki ze spadami 303x216 mm.  
Tło projektu bez istotnych elementów graficznych i tekstów  
**ma wychodzić poza linie cięcia po 3mm na stronę.**

 Wielkość łamów ulotki przy złożeniu typu C